

MUNICIPIO DE SAN ANTONIO CAÑADA PUEBLA

ESTADO DE SITUACIÓN FINANCIERA
Al 30 de Septiembre de 2021 y 2020
(Cifras en pesos)


	2021	2020		2021	2020
ACTIVO			PASIVO		
ACTIVO CIRCULANTE			PASIVO CIRCULANTE		
EFFECTIVO Y EQUIVALENTES	168,801.07	40,644.49	CUENTAS POR PAGAR A CORTO PLAZO	334,972.02	253,450.99
DERECHOS A RECIBIR EFECTIVO O EQUIVALENTES	70,690.40	45,880.72	DOCUMENTOS POR PAGAR A CORTO PLAZO	238.96	0.00
DERECHOS A RECIBIR BIENES O SERVICIOS	232,659.93	0.00	PORCIÓN A CORTO PLAZO DE LA DEUDA PÚBLICA A LARGO PLAZO	0.00	0.00
INVENTARIOS	0.00	0.00	TÍTULOS Y VALORES A CORTO PLAZO	0.00	0.00
ALMACENES	0.00	0.00	PASIVOS DIFERIDOS A CORTO PLAZO	0.00	0.00
ESTIMACIÓN POR PÉRDIDAS O DETERIORO DE ACTIVOS CIRCULANTES	0.00	0.00	FONDOS Y BIENES DE TERCEROS EN GARANTÍA Y/O ADMINISTRACIÓN A CORTO PLAZO	0.00	0.00
OTROS ACTIVOS CIRCULANTES	0.00	0.00	PROVISIONES A CORTO PLAZO	0.00	0.00
TOTAL DE ACTIVOS CIRCULANTES	472,151.40	86,525.21	OTROS PASIVOS A CORTO PLAZO	0.00	0.00
ACTIVO NO CIRCULANTE			PASIVO NO CIRCULANTE		
INVERSIONES FINANCIERAS A LARGO PLAZO	0.00	0.00	CUENTAS POR PAGAR A LARGO PLAZO	0.00	0.00
DERECHOS A RECIBIR EFECTIVO O EQUIVALENTES A LARGO PLAZO	0.00	0.00	DOCUMENTOS POR PAGAR A LARGO PLAZO	0.00	0.00
BIENES INMUEBLES, INFRAESTRUCTURA Y CONSTRUCCIONES EN PROCESO	34,353,731.78	26,179,910.70	DEUDA PÚBLICA A LARGO PLAZO	0.00	0.00
BIENES MUEBLES	4,545,857.03	4,015,857.03	PASIVOS DIFERIDOS A LARGO PLAZO	0.00	0.00
ACTIVOS INTANGIBLES	0.00	0.00	FONDOS Y BIENES DE TERCEROS EN GARANTÍA Y/O ADMINISTRACIÓN A LARGO PLAZO	0.00	0.00
DEPRECIACIÓN, DETERIORO Y AMORTIZACIÓN ACUMULADA DE BIENES	-1,568,637.00	-1,568,637.00	PROVISIONES A LARGO PLAZO	0.00	0.00
ACTIVOS DIFERIDOS	0.00	0.00	TOTAL DE PASIVOS NO CIRCULANTES	0.00	0.00
ESTIMACIÓN POR PÉRDIDA O DETERIORO DE ACTIVOS NO CIRCULANTES	0.00	0.00	TOTAL DEL PASIVO.....	335,210.98	253,450.99
OTROS ACTIVOS NO CIRCULANTES	0.00	0.00	HACIENDA PÚBLICA / PATRIMONIO		
TOTAL DE ACTIVOS NO CIRCULANTES	37,330,951.81	28,627,130.73	HACIENDA PÚBLICA/PATRIMONIO CONTRIBUIDO	0.00	0.00
			APORTACIONES	0.00	0.00
			DONACIONES DE CAPITAL	0.00	0.00
			ACTUALIZACIÓN DE LA HACIENDA PÚBLICA/PATRIMONIO	0.00	0.00


MUNICIPIO DE SAN ANTONIO CAÑADA PUEBLA


ESTADO DE SITUACIÓN FINANCIERA
Al 30 de Septiembre de 2021 y 2020
(Cifras en pesos)

2021	2020	2021	2020
-----	-----	-----	-----
		HACIENDA PÚBLICA/PATRIMONIO GENERADO	37,467,892.23 28,460,204.95
		RESULTADOS DEL EJERCICIO (AHORRO / DESAHORRO)	9,007,687.28 193,250.23
		RESULTADOS DE EJERCICIOS ANTERIORES	28,460,204.95 28,266,954.72
		REVALÚOS	0.00 0.00
		RESERVAS	0.00 0.00
		RECTIFICACIONES DE RESULTADOS DE EJERCICIOS ANTERIORES	0.00 0.00
		EXCESO O INSUFICIENCIA EN LA ACTUALIZACIÓN DE LA HACIENDA PÚBLICA/PATRIMONIO	0.00 0.00
		RESULTADO POR POSICIÓN MONETARIA	0.00 0.00
		RESULTADO POR TENENCIA DE ACTIVOS NO MONETARIOS	0.00 0.00
		TOTAL HACIENDA PÚBLICA/PATRIMONIO.....	37,467,892.23 28,460,204.95
TOTAL DEL ACTIVO.....	37,803,103.21 28,713,655.94	TOTAL DEL PASIVO Y HACIENDA PÚBLICA/PATRIMONIO...	37,803,103.21 28,713,655.94

Bajo protesta de decir verdad declaramos que los Estados Financieros y sus notas, son razonablemente correctos y son responsabilidad del emisor.


 PRESIDENCIA MUNICIPAL
 H. AYUNTAMIENTO DE
 SAN ANTONIO
 CAÑADA PUEBLA
 PRESIDENTE
 MUNICIPAL
 2018-2021
 C. BERNARDINO AQUINO BELENDEZ
 PRESIDENTE MUNICIPAL


 SECRETARÍA
 MUNICIPAL
 2018-2021
 LIC. ELIAS BELENDEZ, IGNACIO
 SECRETARIO GENERAL


 TESORERÍA
 MUNICIPAL
 C. JUAN TELLEZ JUSTO
 TESORERO MUNICIPAL